


# **CAMA ARTICULADA MANUAL**

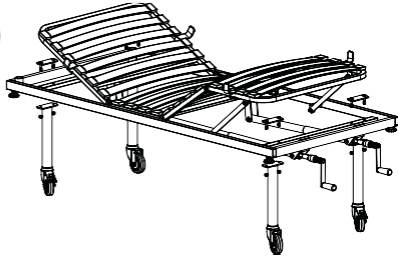
**PACMAM001**

**MANUAL DE  
INSTALAÇÃO/UTILIZAÇÃO**



# INSTRUÇÕES INSTALAÇÃO

1



## Passo 1:

Montar os pés fornecidos com a cama, com os pés com travão do lado direito do lado da cabeceira e do lado esquerdo do lado da peseira.

2

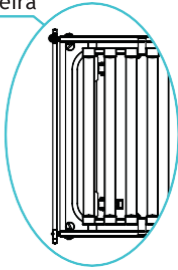


## Passo 2:

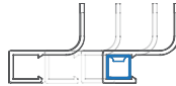
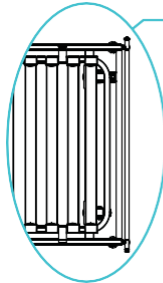
Montar a cabeceira e a peseira através do encaixe e aperto das mesmas através dos manípulos.

3

Cabeceira



Peseira



## Passo 3:

Montar os suportes de colchão conforme a figura, fixando nas estruturas articuladas da cabeceira e dos pés, pelo lado interior da estrutura.  
Na cabeceira, encaixar no espaço entre a terceira e a quarta régua, enquanto nos pés encaixar entre a segunda e terceira régua.

# INSTRUÇÕES UTILIZAÇÃO

## • Identificação da cama

A identificação da cama é feita por uma etiqueta colocada na mesma.

Identificação do fabricante

Conformidade diretiva 93/42/CEE

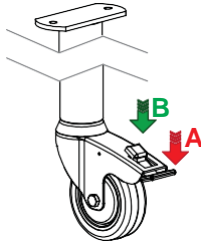


Peso máximo do paciente

Carga máxima funcional

Identificação do modelo e número de série

## • Movimentação da cama



As camas Hcaresol possuem 4 rodas, 2 delas com travão. As rodas com travão encontram-se posicionadas na diagonal da cama.

Para o travamento da cama acionar a patilha A na imagem a cima nas duas rodas para garantir um bloqueio eficaz.


Para a movimentação da cama, acionar a patilha B nas duas rodas.



### ATENÇÃO

- As camas devem estar sempre travadas.
- Não accionar as patilhas das rodas com as mãos.
- Destruar sempre as rodas antes da movimentação da cama.

## • Articulação das secções do estrado



Para a elevação/ descida do leito da cabeceira ou pernas/pés, rodar as manivelas no sentido do ponteiro do relógio para subir e no sentido oposto para descer. A manivela do lado esquerdo aciona o leito da cabeceira e a manivela do lado direito aciona o leito das pernas/pés.

Após ajuste do leito, puxar a peça plástica visível na imagem do meio no sentido demonstrado, e sem largar a peça, rodar a manivela para o lado interior da cama.

Para voltar a regular o leito da cama, puxar a manivela para fora.

## • Manutenção

A reparação e manutenção das camas Hcaresol bem como os respetivos componentes deve ser feita por pessoal com a instrução ou formação adequada.

- Recomenda-se a inspeção periódica visual das partes manuais e encaixes para deteção de eventuais danos;
- Verificar se as zonas de aperto, nomeadamente parafusos se encontram em boas condições e devidamente apertados;
- Controlo dos centros de rotação (articulações da cama);
- Verificar o estado das manivelas e dos fusos de articulação do leito;
- Limpar com um pano macio. Não utilizar produtos ácidos, alcalinos, solventes ou abrasivos que possam danificar a madeira e consequentemente o bom funcionamento da cama.