

INVACARE PORTUGAL II, LdaRua da Estrada Velha, nº 949 - 4465-784 Leça do Balio - Portugal
Portugal@invacare.com - www.invacare.pt

Confidence in posture solutions



Yes, you can.®

P.R.P.

Válido a partir de Janeiro de 2025. Acresce IVA à taxa legal em vigor

Rea® Azalea®

Código ISO 12 22 18: Cadeira de rodas chassis rígido com basculação 25º por pistão de gás acionado por manipulo nos punhos do encosto, tecnologia de compensação de deslocação de peso (DSS); encosto com reclinção 30º; punhos integrados com regulação em altura; Unidade Assento e Encosto com plataforma rígida com almofada de assento flo-shape com tecido dartex e encosto almofadado Flex com ligeiro contorno lateral; apoios de pernas rebatíveis e destacáveis integrado com sistema de reclinção manual com suporte de gêmeos almofadado, apoio dos pés rebatíveis e ajustáveis em altura, ângulo e profundidade; apoios de braço almofadados destacáveis e ajustáveis em altura e profundidade; rodas traseiras 24" na versão de auto-propulsão (Código ISO 12 22 03) ou versão de trânsito com roda 16"; rodas anti-volteio e travões integrados, kit de transporte com certificação ISO.
Peso máximo do utilizador: 135 Kg



Data:

Ortopedia:

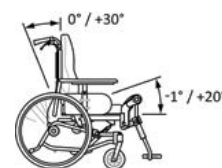
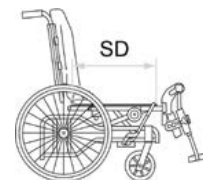
Nome Utilizador:

Nº da Encomenda:

 Pf marque o seu pedido com uma cruz Característica standard Sem acréscimo NC: Não compatível com opção XXX

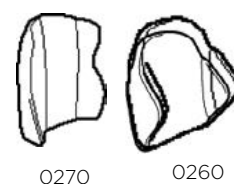
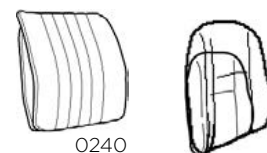
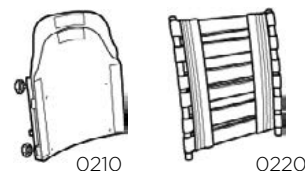
Peso do utilizador = kg.

Código	Descrição	NC	P.R.P. €
BNA0010	Rea Azalea		1.805,57 €
BNA8000	Especial		
PROPULSÃO			
BNA0020	Versão trânsito - inclui travão de acompanhante	(NC : 1055, 1062, 1072, 1074, 1100, , 1120, 1160; 1180, 1185)	1.805,57 €
BNA0025	◆ Auto-propulsão com 24"/22" - inclui travão de utilizador	(NC : 0075, 0605, 0635, 1047, 1076, 1305)	◆
BNA0030	Auto-propulsão com 24"/22" - inclui travão de acompanhante e utilizador	(NC : 0075, 0605, 0635, , 1047, 1072, 1074, 1305)	1.964,55 €
DIMENSÕES UNIDADE DE ASSENTO			
MODELO DE CHASSIS			
BNA0036	TALL - chassis grande - mais 5 cm altura e profundidade	0038, 0095, 0100, 0110, 0120, 0140, 0340	○
BNA0037	MINOR - chassis pequeno - menos 5 cm em profundidade e 3 cm em comprimento	0040, 0050, 0060, 0100, 0105, 0125, 0140, 0167, 0205, 0206, 0210, 0220, 0270, 0335, 0360, 0370, 0400, 0450, 0731, 0732, 0733, 0734, 0735, 0736, 0950, 1000, 1010, 1025, 1201, 1202, 1203, 1204, 1206, 1207, 1035; 1250, apoio cabeça Matrix ELAN, cintos e coletes Bodypoint	○
LARGURA ASSENTO			
BNA0038	34 cm (Minor)	0205, 0206, 0210, 0220, 0950, 1180, 1185	○
BNA0040	39 cm (chassis pequeno)	0244, 0245, 0246, 0247	○
BNA0050	◆ 44 cm (chassis médio)	0241, 0242, 0246, 0247	◆
BNA0060	49 cm (chassis comprido)	0206, 0241, 0242, 0243, 0244	○
EXTENSÃO LARGURA ASSENTO (PRÉ-AJUSTE) NOTA: atenção tem impacto quando seleciona mesa.			
BNA0065	Mais 5 cm		○
BNA0075	Mais 10 cm (só para versão trânsito)	0110, 1180, 1185	○
BNA0085	◆ Sem PRÉ-AJUSTE	0206	◆
PROFUNDIDADE ASSENTO			
BNA0095	Reg. 38-45 cm (apenas Azalea Minor)		○
BNA0100	◆ Reg. 43-50 cm	0125	◆
BNA0105	Reg. 48-55 cm	0110, 0120, 0140	○
ALTURA ASSENTO			
BNA0110	40 cm - não é possível combinar com rodas 200 mm e tubos longos	(NC : 0370, 1015, 1025, 1062)	○
BNA0120	◆ 45 cm	(NC : 1055)	◆
BNA0125	◆ 50 cm - Azalea chassis grande	(NC : 0982, 0992, 1055)	◆
ÂNGULO DE BASCULAÇÃO			

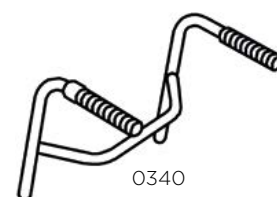


Os preços recomendados ao público das opções apenas são válidos quando encomendados junto da cadeira. Quando pedidos como acessórios consulte a sua Ortopedia.

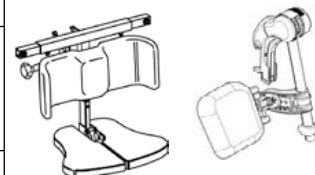
Código	Descrição	P.R.P. €
	◆ Ângulo -1°/+20° (Roda 24") / Ângulo -1°/ + 25° (Rodas transito)	◆
BNA0127	Ângulo +1°/+22° (Roda 24") / Ângulo +1°/ + 25° (Rodas transito) 0360	○
TIPO DE ASSENTO		
BNA0130	◆ Regulável em profundidade	◆
BNA0140	Assento deslizante 0720	○
TIPO DE ALMOFADA DE ASSENTO		
BNA0164	Almofada MATRX CONTOUR VISCO NG NC : 0191, 0201, 0202	154,50 €
BNA0165	◆ Almofada Flosepe	◆
BNA0180	Sem almofada de assento 0191; 0201	○
TIPO DE TECIDO DA ALMOFADA DE ASSENTO		
BNA0191	Preto veludo TR35	○
BNA0201	◆ Preto PU TR26 - CAPA BIELÁSTICA	◆
ENCOSTO		
ENCOSTO PRÉ-AJUSTE DA LARGURA		
BNA0205	(+) 50 mm	○
BNA0206	(+) 100 mm 0220	○
BNA0207	◆ Sem PRÉ-AJUSTE	◆
TIPO DE ENCOSTO		
BNA0210	◆ Placa rígida de Encosto Flex3, ajustável em largura 0235, 0240, 0241, 0242, 0243, 0244, 0245, 0246, 0247,	◆
BNA0220	Estrutura Flex3, ajustável em tensão (regulação em largura) 0235, 0241, 0242, 0243, 0244, 0245, 0246, 0247	○
BNA0221	ENCOSTO MATRX ELITE E2 PLANO, inclui hardware de fixação standard montado no tubo de de encosto (NC : 0240, 0250, 0260, 0270, 0305, 0311, 0321, 0322, 0337, 0340, 0341, 0800, 0810, 0820, 0830, 0840, 0850, 0880, 0890, 0895, 0896, 0900, 0905, 0920, 1300)	738,13 €
BNA0223	ENCOSTO MATRX ELITE E2 PROFUNDO inclui hardware de fixação standard montado no tubo de encosto (NC : 0240, 0250, 0260, 0270, 0305, 0311, 0321, 0322, 0337, 0340, 0341, 0800, 0810, 0820, 0830, 0840, 0850, 0880, 0890, 0895, 0896, 0900, 0905, 0920, 1300)	794,90 €
BNA0225	ENCOSTO MATRX POSTURE BACK, inclui hardware de fixação standard montado no tubo de encosto (NC : 0235, 0240, 0241, 0242, 0243, 0244, 0245, 0246, 0247, 0250, 0260, 0270, 0305, 0311, 0321, 0322, 0335, 0337, 0340, 0341, 0800, 0810, 0820, 0830, 0840, 0850, 0880, 0890, 0895, 0896, 0900, 0905, 0920, 1300)	789,50 €
ESCOLHA A ALTURA DO ENCOSTO MATRX		
BNA0233	Altura do encosto 41 CM	○
BNA0235	Altura do encosto 46 CM	○
BNA0234	Altura do encosto 51 CM	○
ESCOLHA A LARGURA DO ENCOSTO MATRX		
BNA0241	Largura do encosto Matrx 360 mm	○
BNA0242	Largura do encosto Matrx 380 mm	○
BNA0243	Largura do encosto Matrx 410 mm	○
BNA0244	Largura do encosto Matrx 430 mm	○
BNA0245	Largura do encosto Matrx 460 mm	○
BNA0246	Largura do encosto Matrx 480 mm	○
BNA0247	Largura do encosto Matrx 510 mm	○
TIPO DE ESTOFO DE ENCOSTO PARA FLEX 3		
BNA0240	Estofos de encosto almofadado, preparado para Flex 3 ajust em tensão	170,34 €
BNA0250	◆ Encosto Laguna almofadado, ligeiro contorno lateral	◆
BNA0260	Estofos Mistral 2 almofadado, contorno lateral profundo (não rígido)	170,34 €
BNA0270	Estofos Passad 2 almofadado, contorno lateral ligeiro e contorno escapular superior	170,34 €
TIPO DE TECIDO DE ENCOSTO		
BNA0311	Preto veludo TR35	○
BNA0321	◆ Preto PU TR26 - CAPA BIELÁSTICA	◆



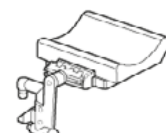
Código	Descrição	P.R.P. €	
PUNHOS			
BNA0335	◆ Punhos conectados, sem hardware para apoio de cabeça	◆	
BNA0340	○ Punhos conectados fixo (apenas p/ Azalea Minor)	○	
BNA0343	Punhos Conectados com hardware para apoio de cabeça REA	77,25 €	
BNA0345	Barra de empurrar ajustável em ângulo	170,34 €	
BASCULAÇÃO DE ASSENTO E RECLINAÇÃO ENCOSTO			
BNA0350	◆ Basculação de assento e encosto por pistões de gás - 21º basculação de assento (-1 - + 20) e 30º de reclinção de encosto	◆	
BNA0360	Basculação eléctrica de assento e encosto - Basculação de assento 21º (-1 - + 20) e reclinção encosto a 30º	738,13 €	
BNA01263	◆ Kit Bloqueio Ângulo Basculação	◆	
APOIO DE PÉS / APOIO DE PERNAS			
APOIO DE PÉS CENTRAL			
BNA0370	Apoio de pés central, inclui almofadada barriga da perna + patim. NC c/ tubos + patim separados, taco abductor, extensão de patim e regulação de parafuso	0380; 0390; 0400; 0410; 0430; 0440; 0450; 0460; 0475, 0720; 0930; 0940, 0952, 0954, 0956	454,23 €
POSIÇÃO DE MONTAGEM DO APOIO DE PERNAS			
BNA0375	○ Posição baixa, standard	○	
BNA0376	○ Posição alta para patins com tubo longo	○	
BNA0378	○ Posição para apoio de pernas a 90º (NC: 0390, 0400, 0410, 0440, 0450, 0460)	○	
APOIO DE PERNA ESQUERDO			
BNA0380	◆ Elevatório e regulável em ângulo c/ almofada lateral de apoio de perna e almofada apoio de gêmeo ajustável em altura e ângulo	0475; 0480; 0490; 0945	◆
BNA0390	Fixo a 80º, rebatível para o interior e exterior - alu 2003, esq.	(NC 0930)	56,78 €
BNA0400	Fixo a 90º, rebatível para o interior e exterior - alu 2003, esq.	0480; 0510; 0520; 0930	56,78 €
BNA0410	Suporte para amputado	0475, 0480; 0490; 0510, 0520; 0930, 0945	147,63 €
APOIO DE PERNA DIREITO			
BNA0430	◆ Elevatório e regulável em ângulo c/ almofada lateral de apoio de perna e almofada apoio de gêmeo ajustável em altura e ângulo	0475; 0480; 0490; 0945	◆
BNA0440	Patim fixo a 80º, rebatível para o interior e exterior - alu 2003, dir.	(NC 0940)	56,78 €
BNA0450	Patim fixo a 90º, rebatível para o interior e exterior - alu 2003, dir.	0540; 0570; 0580; 0940	56,78 €
BNA0460	Suporte para amputado	0475, 0540; 0550; 0570, 0580; 0940	147,63 €
PATIM ÚNICO			
BNA0475	Patim único regulável em ângulo e profundidade	0480; 0490; 0510; 0520; 0540; 0550; 0570; 0580; 0930; 0940, 0952, 0954, 0956	158,98 €
PATIM ESQUERDO			
BNA0480	Patim fixo e tubo curto esq. NC com extensão de patim	0930, 0952, 0954, 0956	○
BNA0490	Tubo curto, regulável em ângulo e profundidade e patim esq.		○
BNA0510	Patim fixo e tubo longo esq. NC com extensão de patim	0930, 0952, 0954, 0956	○
BNA0520	◆ Tubo longo, regulável em ângulo e profundidade e patim esq.		◆
PATIM DIREITO			
BNA0540	Patim fixo e tubo curto dir. NC com extensão de patim	0940, 0952, 0954, 0956	○
BNA0550	Tubo curto, regulável em ângulo e profundidade e patim dir.		○
BNA0570	Patim fixo e tubo longo dir. NC com extensão de patim	0940, 0952, 0954, 0956	○
BNA0580	◆ Tubo longo, regulável em ângulo e profundidade e patim dir.		◆
APOIO DE BRAÇOS (ajustáveis em altura)			
APOIO DE BRAÇOS ESQUERDO			
BNA0600	◆ Regulável altura, estofagem stand., esq. (bloqueio do apoio de braços incluído)		◆
BNA0605	○ Almofada larga, esq (para combinar apenas com rodas traseiras de 16"		○
BNA0607	○ Reforçada, almofada larga, esq	1230, 1231, 1250	○



0340



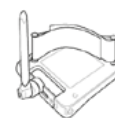
0370

0380/
04300380 /
04300390 /
0440

0410 / 0460

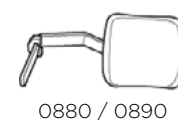
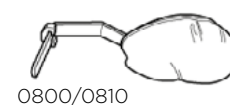
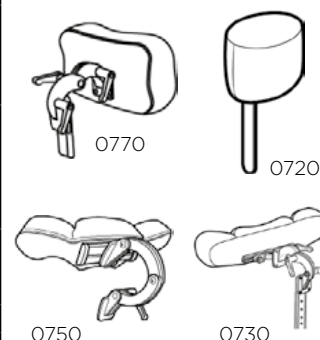
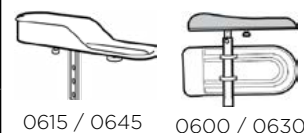


0480

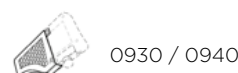
0490
0580

0570

Código	Descrição	P.R.P. €
BNA0610	Regulável em altura, estofagem envolvente, esq. NC com mesa de apoio (bloqueio do apoio de braços incluído) 1230, 1231, 1250	85,17 €
BNA0615	Hemiplégico, esq. NC c/ mesa de apoio (bloqueio do apoio de braços incluído) 1230, 1231, 1250	124,92 €
APOIO DE BRAÇOS DIREITO		
BNA0630	Regulável em altura, estofagem standard, dir. (bloqueio do apoio de braços incluído)	◆
BNA0635	Almofada larga, dta (para combinar apenas com rodas traseiras de 16")	○
BNA0637	Reforçada, almofada larga, dta 1230, 1231, 1250	○
BNA0640	Regulável em altura, estofagem envolvente, dir. NC c/ mesa de apoio (bloqueio do apoio de braços incluído) 1230, 1231, 1250	85,17 €
BNA0645	Hemiplégico, dir. NC. c/ mesa apoio (bloqueio do apoio de braços incluído) 1230, 1231, 1240, 1250	124,92 €
OPÇÕES POSICIONAMENTO		
OPÇÕES APOIO DE BRAÇOS		
BNA0680	Proteção do resguardo lateral	56,78 €
BNA0690	Almofada p/ proteção do resguardo lateral	85,17 €
OPÇÕES ASSENTO		
BNA0710	Capa incontinência	39,75 €
BNA0720	Peça abductora	119,23 €
OPÇÕES DE ENCOSTO E APOIO DE CABEÇA		
BNA0730	Apoio Cabeça envolvente com ajuste bilateral, com manipulos de ajuste em ângulo e barra vertical com peça de memória 0742, 0744, 0746, 0750, 0770	193,05 €
BNA0750	Apoio Cabeça envolvente com suporte da região facial (temporo-mandibular), com manipulos de ajuste em ângulo e barra vertical com peça de memória 0742, 0744, 0746, 0770	215,76 €
BNA0770	Apoio de pescoço, simples, com manipulos de ajuste em ângulo e barra vertical com peça de memória	51,10 €
APOIO DE CABEÇA MATRX ELAN (Escolha a almofada e depois o tipo de Barra - abaixo na tabela)		
BNA0731	MATRX ELAN STANDARD almofada envolvente para suporte posterior e lateral; tamanho 25 x 13 cm, Capa Standard NC : 0740, 0770	181,69 €
BNA0732	MATRX ELAN STANDARD almofada envolvente para suporte posterior e lateral; tamanho 36 x 13 cm, Capa Standard NC : 0740, 0770	181,69 €
BNA0733	MATRX ELAN OCCIPITAL almofada em triângulo para suporte occipital e sub-occipital, tamanho 23x18 cm, Capa Standard NC : 0740, 0770	193,05 €
BNA0734	MATRX ELAN OCCIPITAL almofada em triângulo para suporte occipital e sub-occipital, tamanho 31x20 cm, Capa Standard NC : 0740, 0770	193,05 €
BNA0735	MATRX ELAN 4 PONTOS MINI para suporte occipital e região temporal, libertando orelha, tamanho 23x18 cm, Capa Standard NC : 0740, 0770	352,03 €
BNA0736	MATRX ELAN 4 PONTOS para suporte occipital e região temporal, libertando orelha, tamanho 26x 28 cm, Capa Standard NC : 0740, 0770	352,03 €
Opções de Barra para Apoio de Cabeça Matrx		
BNA0742	Barra Matrx Elan Adulto (380 mm tam. Barra)	215,76 €
BNA0744	Barra Matrx Elan Adulto com link extra (380 mm tam. Barra)	283,74 €
BNA0746	Barra de apoio de cabeça Matrx Loxx	194,67 €
BNA0800	Suporte de tronco multiregulável (esq.) com braço standard	96,52 €
BNA0810	Suporte de tronco multiregulável (dir.) com braço standard	85,17 €
BNA0880	Suporte de tronco rebatível (esq.)	96,52 €
BNA0890	Suporte de tronco rebatível (dir.)	85,17 €
BNA0920	Cunhas para encosto (1 par) (para inserir no interior do encosto)	17,04 €



Código	Descrição	P.R.P. €
OPÇÕES DE APOIO DE PÉS		
BNA0930	Extensão de patim esquerdo	11,36 €
BNA0940	Extensão de patim direito	11,36 €
BNA0945	Cinto de pés para patim único	17,04 €
BNA0952	BODYPOINT ANKLE HUGGERS Suporte de tornozelos ajustável com fivela, tamanho L (par)	181,69 €
BNA0954	BODYPOINT ANKLE HUGGERS Suporte de tornozelos ajustável com fivela, tamanho M (par)	181,69 €
BNA0956	BODYPOINT ANKLE HUGGERS Suporte de tornozelos ajustável com fivela, tamanho S (par)	181,69 €
CHASSIS		
CORES DE CHASSIS		
BNA0944	Cinza Prata	○
BNA0946	◆ Azurite	◆
BNA0947	Areia	170,34 €
BNA0948	Verde eléctrico	170,34 €
BNA0949	Vermelho	170,34 €
SEGURANÇA DE CHASSIS		
BNA0950	Extensão de chassis, desloca as rodas 5 cm para a frente	72,10 €
FORQUETAS		
BNA0960	◆ Fixas	◆
RODAS DIANTEIRAS		
BNA0982	Semi-maciça 140X45, preta	○
BNA0992	Semi-Maciça 150X30, preta	○
BNA1015	◆ Maciça 200X32, preta	◆
BNA1022	Pneumática 8" (200x32), preta	○
BNA1025	Maciça 200X45, preta	○
RODAS TRASEIRAS		
BNA1047	16" / 405 MM - Roda Fixa (NC : 1072, 1074, 1082, 1086, 1100, 1120, 1160, 1180, 1185)	○
BNA1055	22" / 560 MM - Roda com Eixo de extração	○
BNA1062	◆ 24" / 600 MM - Roda com Eixo de extração	◆
TIPO DE RODA		
BNA1072	◆ Rodas Standard (Eixo preto, jante sem cor, raios zincado) (NC : 1120)	◆
BNA1074	Rodas Reforçadas (Eixo sem cor, jantes anodizadas, raios em aço inoxidável)	170,34 €
BNA1076	Rodas com travão tambor (NC: 1086)	○
TIPO DE PNEU		
BNA1082	◆ Peumático Preto de perfil 35 Mm (1.3/8)	◆
BNA1086	Pneumático Preto de baixo perfil 25 Mm (1)	56,78 €
BNA1092	Maciço Preto (1" 3/8)	○
ARO		
BNA1100	◆ Alumínio	◆
BNA1120	Cobertura plástica	90,85 €
PROTECTORES RAIOS		
BNA1160	Frost	113,56 €
SEGURANÇA		
TRAVÃO		
BNA1170	◆ Travões standard	◆
BNA1180	Travão unilateral à esq.	113,56 €
BNA1185	Travão unilateral à dta.	113,56 €
OPÇÕES DE SEGURANÇA E POSICIONAMENTO		
BNA1200	Cinto pélvico	30,90 €
BNA1201	BODYPOINT Cinto pélvico de 2 pontos, neoprene almofadado, com fivela metálica e ajuste central, tamanho M	124,92 €
BNA1202	BODYPOINT Cinto pélvico de 2 pontos, neoprene almofadado, com fivela metálica e ajuste central, tamanho L	124,92 €
BNA1203	BODYPOINT Cinto pélvico de 4 pontos, neoprene almofadado, com fivela metálica e ajuste central, tamanho M	147,63 €
BNA1204	BODYPOINT Cinto pélvico de 4 pontos, neoprene almofadado, com fivela metálica e ajuste central, tamanho L	147,63 €



0930 / 0940



0950



1022



1055 / 1062



1086



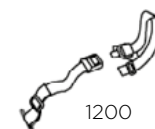
1092



1100



1120



1200



Código	Descrição	P.R.P. €
COLETE BODYPOINT		
BNA1206	BODYPOINT Colete em H PivotFit Dynamic, ajuste multi-direcional, tamanho M, Cinch- Mount (apenas em conjugação com Encostos MatrX Elite E2)	198,73 €
BNA1207	BODYPOINT Colete em H PivotFit Dynamic, ajuste multi-direcional, tamanho L, Cinch- Mount (apenas em conjugação com Encostos MatrX Elite E2)	198,73 €
BNA1225	Kit de transporte dianteiro	○
ACESSÓRIOS		
BNA1230	Tabuleiro de encaixe nos apoios de braço, inclui kit de montagem	187,37 €
BNA1231	Tabuleiro de encaixe nos apoios de braço, inclui kit de montagem, com almofada para cotovelos	238,48 €
BNA1235	Almofada para mesa	85,17 €
BNA1240	Mesa rebatível	198,73 €
BNA1245	Tabuleiro, com sistema rebatível lateralmente, inclui almofadas na zona dos cotovelos	215,76 €
BNA1250	Kit bloqueio para Mesa	17,04 €
BNA1300	Hardware para fixação de coletes (tem de seleccionar um apoio de cabeça/pescoço)	46,35 €
BNA1310	Kit fixação para aplicação de cinto pélvico	51,10 €
BNA1305	Kit Bloqueio de rodas dianteiras	56,78 €
BNA1320	Suporte de Soro	85,17 €
ESPECIAL		
BNA8010	Comentário especial	
PREÇO TOTAL		



1230